

友の会入会の手順

(平成 29 年 1 月 23 日までにオンライン会員に入会していた方)

① 【ログイン】をクリック

ichinomiya Civic Hall 公演一覧 ご利用方法

お知らせ

- 毎日午前3:00~4:00の間、定期メンテナンスのため、すべてのサービスを一時停止させていただきます。

公演検索

キーワード指定なし

全ジャンル

全会場

全期間

検索

② 新たにパスワードの設定をお願いします。

「パスワードをお忘れの方は、こちらからご確認ください。」の【こちら】をクリック

ログイン

利用登録時に入力されたメールアドレスとパスワードを入力してください。

電子メールアドレス:

パスワード:

戻る ログイン

パスワードをお忘れの方は、[こちら](#)からご確認ください。

③ パスワード確認情報の入力画面で、オンライン会員で登録していた「電子メールアドレス」と「生年月日」を入力し、【送信】をクリック

パスワード確認情報の入力

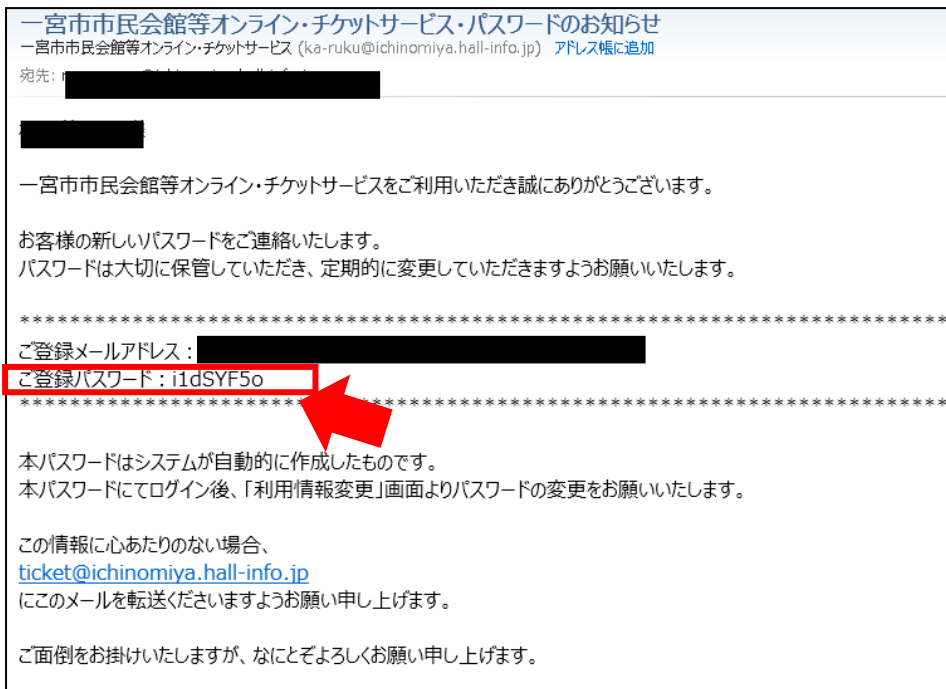
パスワードをお忘れの方は、以下の内容をすべて入力し「送信」ボタンを押してください。
お客様の電子メールアドレス宛てにパスワードをお送ります。

電子メールアドレス
半角英数記号で入力してください。

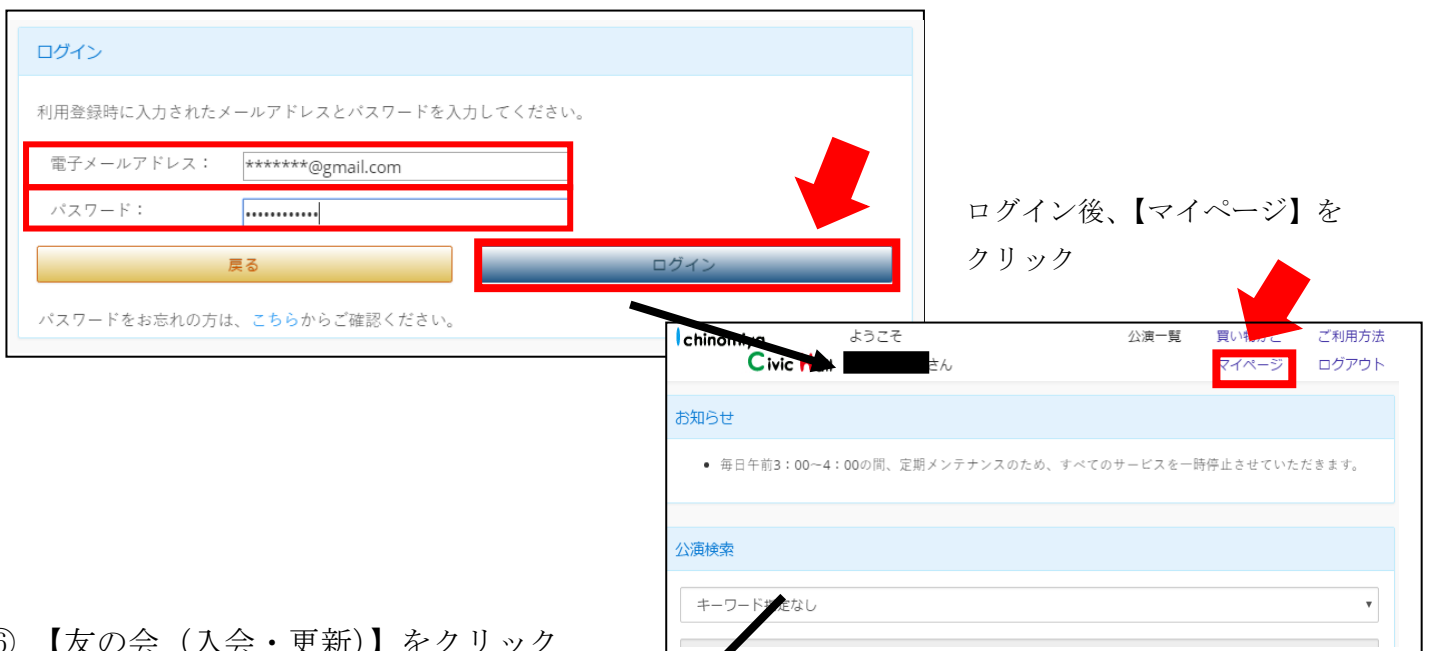
生年月日 年 月 日
半角数字で入力してください。

送信

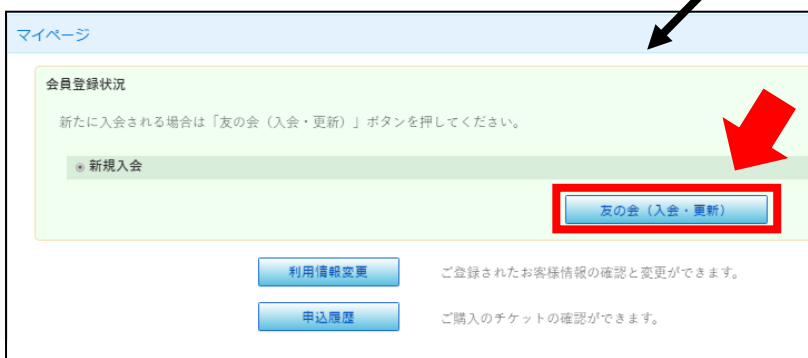
- ④ 登録している「電子メールアドレス」に、メールが届きます。
そこに仮の「パスワード」が表示されています。



- ⑤ 先ほどのログイン画面に戻り、
「電子メールアドレス」とメールで届いた「パスワード」を入力し、【ログイン】をクリック



- ⑥ 【友の会（入会・更新）】をクリック



- ⑦ 利用規約を確認し、「会員規約を確認しました。」の前にある■をクリックし、チェックを入れ、個人の場合は、「～個人会員」の前にある○をクリックし、選択した上で、【申込】をクリック

一宮市市民会館等の友の会 入会

新規入会の場合は会員規約をご確認の上、必要事項をご入力後「申込」ボタンを押してください。

◆ 入会申込

■ ご記入の注意点

* ついでている項目は必須項目ですので、必ずご入力くださるようお願いいたします。

会員規約 [リンク先の会員規約](#)を確認後、チェックしてください。

会員規約を確認しました。

会員種別

一宮市市民会館等の友の会 個人会員 (年会費1,500円)

一宮市市民会館等の友の会 法人会員 (年会費20,000円)

支払方法 オンライン決済カード

決済代行会社サイトより、以下の方法でお支払手続きを行っていただきます。

クレジットカード支払

VISA MasterCard JCB

マイページへ戻る

申込

- ⑧ 再度確認後、問題がなければ、【申込】をクリックし、

一宮市市民会館等の友の会 入会申込確認

入力内容を確認し、「申込」ボタンを押してください。
変更がある場合は「修正」ボタンを押して、入力画面にて内容の変更を行ってください。

◆ 入会申込確認

会員種別 一宮市市民会館等の友の会 個人会員 (年会費1,500円)

期間 2017/02/28 ~ 2017/03/31

支払方法 オンライン決済カード

修正

申込

【お支払手続きサイトへ】をクリック

お支払手続きへ

お支払いは決済代行会社[WELNET]を使用しています。
下記ボタンより、お支払手続きを完了させてください。
※ 期限内にお支払手続きを完了いただけない場合、お申込は無効とさせていただきます。

お支払期限：2017年02月18日

お支払手続きサイトへ

お申込内容につきましては、お客様のメールアドレスへ申込確認メールを送信いたしましたので、ご確認ください。
メールに記述してあるURLからもお支払手続きは行えます。
※ メールが届かない場合は、お手数ですが、お問合せ窓口までご連絡ください。

- ⑨ クレジットカードをクリックし、次のページを確認後、同意ができれば、【同意して次へ】をクリック

お支払い方法を選択してください。

お支払い内容

事業者名	一宮市市民会館等指定管理者
お客様名	XXXXXXXXXX
お支払金額	1,500 円
お支払期限	2017/03/02 23:59:00 ※時刻は24時間表記です

公測に関するご質問は
下記へお問い合わせください
0586-71-2021

このページを携帯等へメール

重要なお知らせ

▶ ■カード決済のお支払に関するお知らせ

クレジットカード

VISA MasterCard JCB

情報の取得者名	ウェルネット株式会社
情報の提供先名	株式会社NTTデータ
保存期間	サービス提供終了時より7年間。ただし、前記に関わらず、当社の都合により、クレジットカード情報を抹消する場合があります。
個人情報が容易に認識できない方法による、個人情報の取得	クッキーやウェブビーコン等を用いるなどして、本人が容易に認識できない方法による個人情報の取得は行っておりません。
個人情報の安全管理措置について	取得した個人情報については、漏洩、滅失または乗損の防止と是正、その他個人情報の安全管理のために必要かつ適切な措置を講じます。このサイトはSSL (Secure Socket Layer) による暗号化措置を講じております。
個人情報保護方針	当社のホームページの「個人情報保護方針」をご覧ください。

同意して次へ

⑩ 画面に表示される内容の通り、進めていきます。

お支払い方法のご案内

+ お支払い内容

ご利用可能クレジットカード会社一覧



1. クレジットカード情報をハイフンなし・半角で入力し「お支払い」ボタンをクリックしてください。



2. 3Dセキュア※1対応の場合はパスワード入力画面が表示されます。画面の指示に従って入力してください。(3Dセキュア未対応の場合はそのまま決済に進みます)



3. 決済完了画面が表示されたら決済完了です。

※1 3Dセキュアとは

- WEB上でのクレジットカード決済時の第三者による不正利用(なりすまし)防止を目的とした、「本人認証サービス」のしくみです。
- カード発行会社へ事前に登録し、取得したパスワードを決済時に入力していただく事で、お客様のご本人確認を行います。

※「3Dセキュア」に対応していない場合は、「3Dセキュア」を利用しないで決済を行います。

※ご利用のカードが「本人認証サービス」に対応しているかどうかはカードブランド(VISA, MasterCard, JCB など)により異なりますので、カード会社ホームページよりご確認ください。

※「3Dセキュア」は、カードブランドによって名称が異なります。ブランドごとの名称は下記の通りです。



クレジットカード番号 (半角・ハイフンなしで入力してください)	有効期限
<input type="text"/>	1・月 2017・年
セキュリティコード	
<input type="text"/>	セキュリティコードについて

お支払い

※「お支払い」ボタンは一度だけクリックし、画面が切り替わるまでそのままお待ちください。処理に時間が掛かる場合がございます。

★入金確認後 10 日以内に、会員証・クーポン券などを郵送いたします。